










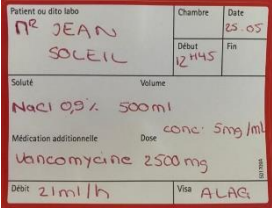


 Hôpitaux Universitaires Genève	Référentiel institutionnel médico-soignant	Référence : HUG_000001132
	Approbateur : ROULIN Marie-Jose	Version n° 1.0
Recommandation, identification des accès vasculaires et traitements IV aux soins intermédiaires		
Processus : Prise en charge du patient	Sous-processus : Prise en charge médico-soignante	Approuvé le 17/05/2024

	Emplacement	Etiquette	Documentation
Cathéter Artériel	Chambre compte-goutte	 	Cockpit Equipement Interventions groupées Transmission ciblée si problème
	Robinet prélèvement	 	
	Pansement	Noter la date de réfection sur le pansement	
Cathéter Veineux Central	Chambre compte-goutte	  	Cockpit Equipement Interventions groupées Echelle cliniques Surveillance cathéters centraux (DAVI-PICC Line-CVC) Transmission ciblée "Etat de la voie veineuse" si problème.
	Lumières et robinets		

Recommandation, identification des accès vasculaires et traitements IV aux soins intermédiaires

Cathéter Veineux périphérique	Chambre compte-goutte		CVP court et long (Midline®) Cockpit : Equipement Interventions groupées Documenter également le motif de retrait.
	Robinet		Echelles cliniques A-DIVA si présence d'un signe d'appel – <i>Document institutionnel</i> : <i>Recommandation clinique relative à l'échelle modifiée A-DIVA scale</i> – HUG_000000832 Choix du dispositif - <i>Document institutionnel</i> : <i>Guide à la décision du dispositif d'accès vasculaire chez l'adulte</i> – HUG_000000688
	Pansement	 Noter la date de pose du cathéter	CVP Long Midline®: Echelle Surveillance Transmission ciblée : "Etat de la voie veineuse" si problème
Emplacement	Etiquette	Critères	
Médicaments IV en continue	Perfusion		Nom du patient Contenu détaillé Concentration Date et heure de préparation Initiales soignantes
	Pousse-seringue électrique		Utiliser de préférence les étiquettes standardisées. Si non disponible prendre une vierge et y inscrire : Nom du patient Concentration dilution Date et heure de préparation Initiales du soignant Ne pas recouvrir la graduation
	Avant robinet patient		Concentration dilution

Recommandation, identification des accès vasculaires et traitements IV aux soins intermédiaires

1. Références

C. Guégueniat : « Processus médicamenteux : quelques rappels », 2020, HUG
C. Guégueniat, C. Chenaud : « La fiabilité des médicaments – chacun est responsable de l'étape qu'il réalise », 2017, HUG
M. Verdon, C. Massebiaux : « Etiquetage des voies veineuses et artérielles aux soins intensifs », 2012, HUG
Photos HUG

2. Personnes rédactrices

AZEVEDO GONCALVES Daniel, infirmier, département des neurosciences cliniques
WAETERLOOT Olivier, responsable d'équipe de soins, département des neurosciences cliniques

3. Personnes relectrices et validatrices

MASSEBIAUX Cécile, infirmière spécialiste clinique, direction des soins
TEIXEIRA MACHADO Patrick, infirmier spécialiste clinique, direction des soins
SIGRIST Thérèse, pharmacienne adjointe, pharmacie
Référentiel médico-soignant (RMS)

Cette procédure est placée sous la responsabilité de la Direction des soins et de la Direction médicale et qualité des HUG. Elle s'adresse à tous les professionnels et professionnelles de la santé travaillant aux HUG et, à titre informatif, au public dans un souci de partage de connaissances.

Les HUG déclinent expressément toute responsabilité en cas d'utilisation inappropriée ou illicite de ce document hors des HUG.